Aiutateci a contenere la zanzara tigre!

Perché lotta alla zanzara tigre?

- Per salvaguardare la qualità di vita: è una zanzara molto aggressiva, punge ripetutamente, prevalentemente di giorno e colonizza l'ambiente urbano
- Per evitare il rischio di malattie: questa specie di zanzara è una potenziale portatrice di numerose gravi malattie

Cosa fanno i Comuni e il Gruppo cantonale di Lavoro Zanzare (GLZ)?

- Dal 2000 il GLZ svolge una sorveglianza preventiva sul territorio ticinese
- I comuni collaborano con il GLZ sia per la sorveglianza che per trattamenti contenitivi effettuati prevalentemente su suolo pubblico

Come riconoscerla

- Assomiglia ad una qualsiasi zanzara sia per forma che per dimensioni (ca. 0.5 - 1 cm), ma è nera con striature bianche (dimensioni reali, vedi immagine a lato)

Come si sviluppa

- Ogni zanzara femmina depone nella sua vita, che dura ca. 1 mese, centinaia di uova, le quali in una settimana diventano nuovi adulti, che a loro volta deporranno altrettante uova ciascuno, ecc.
- Le uova sono deposte prevalentemente in piccole raccolte d'acqua ferma: la quantità di un bicchiere è sufficiente!
- La zanzara tigre appiccica le sue uova al contenitore, la schiusa di queste non è simultanea, le uova posso sopravvivere a secco anche per parecchi mesi, superando anche l'inverno per poi schiudersi appena sono sommerse nuovamente con acqua

Come si diffonde

- Non è una buona volatrice (copre solo brevi distanze – meno di 100 metri), quindi si riproduce dove è osservata
- La zanzara tigre compie i suoi lunghi spostamenti entrando da clandestina a bordo di un qualsiasi mezzo di trasporto (autovetture, camion, container, ecc.)

Cosa potete fare voi

- La collaborazione dei cittadini è fondamentale!
- Per interromperne lo sviluppo bisogna toglierle l'acqua ferma: attorno alle nostre case ci sono numerosi contenitori che si possono riempire con l'acqua piovana o mediante irrigazione, diventando così potenziali focolai; nelle acque in movimento (corsi d'acqua, fontane, ecc.) le larve invece non riescono a sopravvivere
- Se osservate un qualsiasi caso sospetto contattate il GLZ!

Per ulteriori informazioni e/o segnalazioni:
www.supsi.ch/go/zanzare

Gruppo cantonale di Lavoro Zanzare (GLZ)
Antenna Laboratorio Microbiologia Applicata, SUPSI
via al Castello 18
6948 Porza

telefono: 058 666 62 46
e-mail: zanzaratigre@supsi.ch

In che modo la si può combattere?

- Da aprile a novembre evitate di tenere all'aperto qualsiasi contenitore che possa riempirsi d'acqua: capovolgeteli e/o stoccateli sotto una tettoia
- Sottovasi, piscine per bambini, abbeveratoi ecc. devono andare a secco almeno una volta a settimana
- Chiudete ermeticamente i bidoni per l'irrigazione quando non piove
- Nei biotopi e nei corsi d'acqua non si sviluppa la zanzara tigre: pesci e anfibi si nutrono delle loro larve
- La zanzara tigre si può sviluppare anche in piccole fessure nei muri ove ristagna acqua: colmatele di sabbia

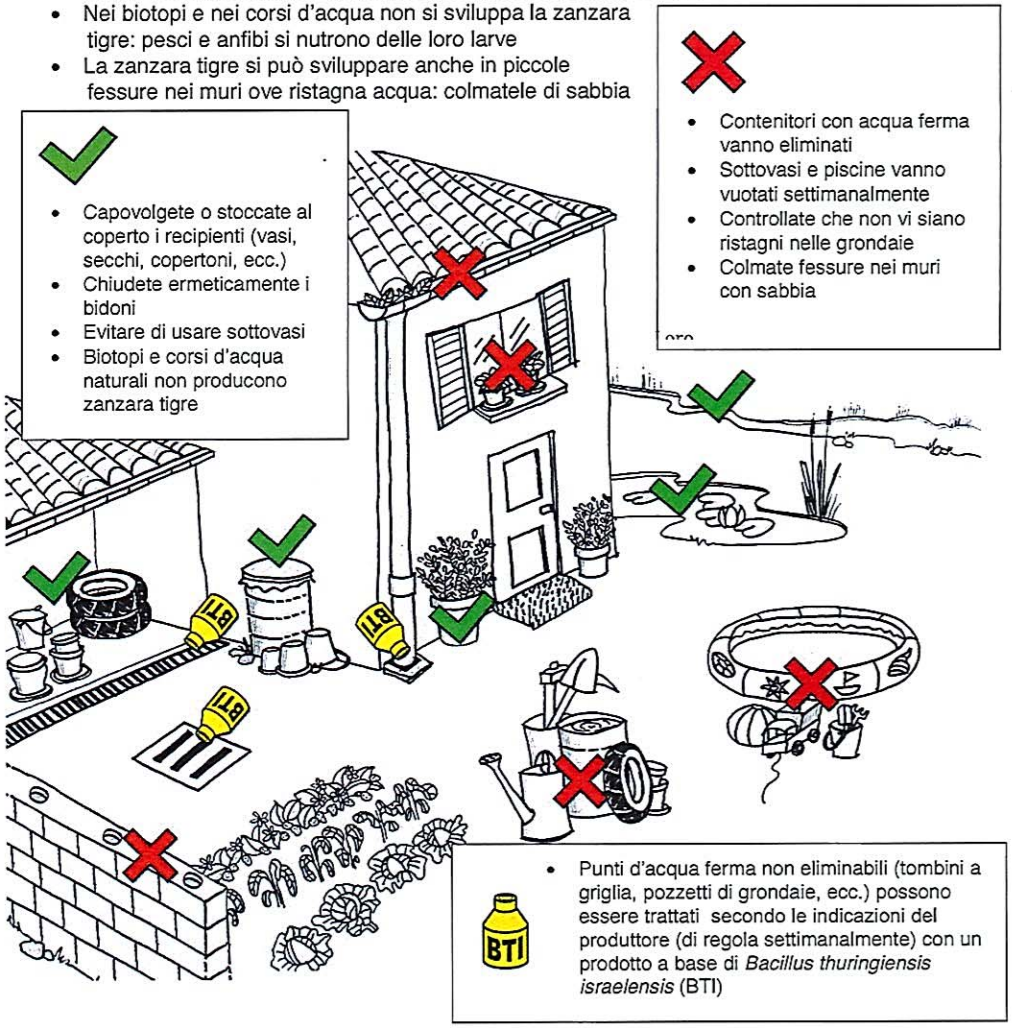

- Capovolgete o stoccate al coperto i recipienti (vasi, secchi, copertoni, ecc.)
- Chiudete ermeticamente i bidoni
- Evitare di usare sottovasi
- Biotopi e corsi d'acqua naturali non producono zanzara tigre

- Contenitori con acqua ferma vanno eliminati
- Sottovasi e piscine vanno vuotati settimanalmente
- Controllate che non vi siano ristagni nelle grondaie
- Colmate fessure nei muri con sabbia

- Punti d'acqua ferma non eliminabili (tombini a griglia, pozzetti di grondaie, ecc.) possono essere trattati secondo le indicazioni del produttore (di regola settimanalmente) con un prodotto a base di *Bacillus thuringiensis israelensis* (BTI)

© Gruppo cantonale di Lavoro Zanzare / E. Flacio - L. Engeler
Illustrazioni: I. Forini - L. Engeler - F. Pace 2014

Scuola universitaria professionale della Svizzera italiana
SUPSI

Trattamento contro la zanzara tigre mediante VectoBac® G in granuli

Cosa trattare?

Alla comparsa delle prime zanzare, vuotare tutti i contenitori, anche di piccole dimensioni, nei quali può ristagnare l'acqua e capovolgerli. Tenere i bidoni per l'irrigazione chiusi ermeticamente quando non piove. Fessure nei muri possono venire colmate con della sabbia.

Trattare con il VectoBac® G tutti i punti di acqua stagnante che non si riesce ad eliminare, come tombini a griglia, pozzetti di grondaia non chiusi ermeticamente, griglie a scorrimento se sono sifonate, ecc.

Biotopi naturali e vasche contenenti pesci o anfibi non necessitano di trattamento, visto che questi si nutrono delle larve di zanzara.



Cosa è il VectoBac® G?

È un prodotto a base di *Bti* (*Bacillus thuringiensis israeliensis*), è biologico e selettivo per le larve di zanzara. Non ha pericolosità per l'uomo, per gli animali e per l'ambiente. Conservare il prodotto al riparo dalla luce, in un luogo secco e fresco (<20°C).

Dove posso trovare in commercio il VectoBac® G

- Caminada Sementi SA, Cadempino
- Fela Ticino SA
- Brico Fai da Te SA

Come applicare il prodotto?

- Applicate ca. 30 granelli di VectoBac® G a tombino (ca. 50l di acqua).

- Nel caso il punto di acqua stagnante sia di dimensioni superiori o inferiori a quelle di un tombino stradale adattate la quantità di prodotto utilizzato. Per un pozzetto di grondaia sono sufficienti 10 granelli.

- Effettuare il trattamento settimanalmente per tutto il periodo estivo (maggio-settembre)

Utilizzare ca. 30 granelli di VectoBac® G per tombino



Gruppo cantonale di Lavoro Zanzare (GLZ)
Antenna Laboratorio Microbiologia Applicata, SUPSI
via al Castello
6952 Canobbio

Tel: 058 666 62 46
Web: www.supsi.ch/go/zanzare
Mail: zanzaratigre@supsi.ch

Scuola universitaria professionale della Svizzera italiana
SUPSI